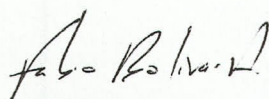




ACTIVOS	R	2022	2021	VARIACIÓN	%
ACTIVOS CORRIENTES					
Efectivo y equivalentes del efectivo					
Caja		170,763	764,285	-593,522	-77.66%
Bancos		24,059,772	52,774,290	-28,714,518	-54.41%
Total efectivo y equivalentes del efectivo	2.1	24,230,535	53,538,575	-29,308,040	-54.74%
Cuentas comerciales por cobrar y otras cuentas por cobrar					
Cuentas por cobrar		334,333	334,333	0	-
Ingresos por cobrar		0	0	0	-
Total Cuentas comerciales por cobrar y otras cuentas por cobrar	2.2	334,333	334,333	0	0.00%
Otras Cuentas por Cobrar Anticipos					
Anticipos y Avances		100,000	100,000	0	0.00%
Sobrantes en Liquidación Privada de Impuestos		200,000	0	200,000	-
Total Otras Cuentas por Cobrar Anticipos	2.3	300,000	100,000	200,000	200.00%
Inventarios					
Inventarios		5,684,290	2,056,427	3,627,863	176%
Total Inventarios	2.4	5,684,290	2,056,427	3,627,863	176%
TOTAL ACTIVOS CORRIENTES		30,549,158	56,029,335	-25,480,177	-45.48%
ACTIVOS NO CORRIENTES					
Propiedad, Planta y Equipo					
Maquinaria y Equipo		1,000,000	1,000,000	0	0%
Equipo de Computación y Comunicación		2,550,000	2,550,000	0	0%
Depreciación Acumulada		-943,361	-333,361	-610,000	183%
Total Propiedad, Planta y Equipo	2.5	2,606,639	3,216,639	-610,000	-19%
TOTAL ACTIVOS NO CORRIENTES		2,606,639	3,216,639	-610,000	-19%
TOTAL ACTIVOS		33,155,797	59,245,974	-26,090,177	-44.04%
PASIVO					
PASIVOS CORRIENTES					
Cuentas por pagar comerciales y otras cuentas por pagar					
Proveedores		0	5,880,000	-5,880,000	-100%
Costos y Gastos por Pagar		2,529,039	2,060,789	468,250	23%
Total Cuentas por pagar comerciales y otras cuentas por pagar	2.6	2,529,039	7,940,789	-5,411,750	-
Pasivos por impuestos corrientes					
Retención en la Fuente		0	130,417	-130,417	-100%
Impuesto sobre las ventas por pagar		0	179,624	-179,624	-100%
Total Pasivos por impuestos corrientes	2.7	0	310,041	-310,041	-
Otras cuentas por pagar anticipos					
Anticipos y Avances Recibidos		216,667	316,667	-100,000	-31.58%
Total otras cuentas por pagar anticipos	2.8	216,667	316,667	-100,000	-31.58%
TOTAL PASIVO CORRIENTE		2,745,706	8,567,497	-5,821,791	-67.95%
PASIVOS NO CORRIENTES		0	0	0	-
TOTAL PASIVO NO CORRIENTE		0	0	0	0
TOTAL PASIVOS		2,745,706	8,567,497	-5,821,791	-67.95%
FONDO SOCIAL					
Fondo Social	2.9	97,999,998	97,999,998	0	-
Déficit del Ejercicio		-20,268,386	-32,945,445	12,677,058	-38.48%
Déficit Acumulados	2.10	-47,321,521	-14,376,076	-32,945,445	229.17%
TOTAL FONDO SOCIAL		30,410,091	50,678,477	-20,268,386	-39.99%
TOTAL PASIVOS Y FONDO SOCIAL		33,155,797	59,245,974	-26,090,177	-44.04%


FABIO BOLIVAR AGUILERA
Representante Legal


LILITH MORA TONCEL
Revisor Fiscal
T.P 206395T

FUNDACIÓN BIOINN, INNOVACIÓN PARA LA VIDA
ESTADO DE RESULTADOS INTEGRAL
Estados Financieros Individuales
DEL 01 DE ENERO AL 31 DE DICIEMBRE DE 2022
(Cifras expresadas en pesos Colombianos)

R	2022	2021	VARIACIÓN	%
INGRESOS ORDINARIOS				
Comercio al por Mayor y al por Menor	2,457,376	3,373,970	-916,594	-27.17%
Kit Reforestación	1,857,000	0	1,857,000	-
Ceibas Hogar de Paso	0	1,100,000	-1,100,000	-100.00%
Afiliaciones y Suscripciones	0	1,008,404	-1,008,404	-100.00%
TOTAL INGRESOS ORDINARIOS	4,314,376	5,482,374	-1,167,998	-21.30%
COSTOS DE VENTAS	1,194,851	1,763,268	-568,417	-32.24%
COSTOS DE OPERACIÓN	5,169,829	14,885,175	-9,715,346	-65.27%
DÉFICIT BRUTO	-2,050,304	-11,166,069	9,115,765	-81.64%
GASTOS DE OPERACIÓN				
GASTOS DE ADMINISTRACIÓN	21,722,894	30,546,757	-8,823,863	-28.89%
GASTOS DE VENTAS	6,275,129	4,978,505	1,296,624	26.04%
TOTAL GASTOS DE OPERACIÓN	27,998,023	35,525,262	-7,527,239	-21.19%
DÉFICIT OPERACIONAL	-30,048,327	-46,691,331	16,643,004	-35.64%
OTROS INGRESOS ORDINARIOS				
Donaciones Proyecto Sembrando Santandereanidad	5,499,000	3,609,000	1,890,000	52.37%
Donaciones Proyecto Un Segundo Aire	5,060,000	10,000,000	-4,940,000	-49.40%
Donaciones Proyecto Restauración Corales Isla Fuerte	0	1,303,815	-1,303,815	-100.00%
Financieros	0	8,981	-8,981	-100.00%
Servicios	0	11,000	-11,000	-100.00%
Diversos	37,492	13,003	24,489	188.33%
TOTAL OTROS INGRESOS ORDINARIOS	10,596,492	14,945,799	-4,349,307	-29.10%
OTROS GASTOS ADMINISTRATIVOS				
Financieros	738,565	1,198,143	-459,578	-38.36%
Diversos	77,986	1,770	76,216	4305.96%
TOTAL OTROS GASTOS ADMINISTRATIVOS	816,551	1,199,913	-383,362	-31.95%
DÉFICIT DEL EJERCICIO	-20,268,386	-32,945,445	12,677,059	-38.48%



FABIO BOLIVAR AGUILERA
Representante Legal



LILBETH MORA TONCEL
Revisor Fiscal
T.P 206395T



FUNDACIÓN BIOINN, INNOVACIÓN PARA LA VIDA
NIT. 901.394.847-1
ESTADO DE CAMBIOS EN EL PATRIMONIO
Estados Financieros Individuales
AL 31 DE DICIEMBRE DE 2022 y 2021
(Cifras expresadas en pesos Colombianos)

FONDO SOCIAL	<u>2022</u>	<u>2021</u>	<u>VARIACIÓN</u>
SALDO AL COMIENZO DEL PERIODO	\$ 97,999,998	\$ 0	\$ 97,999,998
MOVIMIENTO DEL PERIODO	\$ 0	\$ 97,999,998	(\$ 97,999,998)
SALDO AL FINAL DEL PERIODO	\$ 97,999,998	\$ 97,999,998	\$ 0
RESULTADO DEL EJERCICIO			
SALDO AL COMIENZO DEL PERIODO	(\$ 32,945,445)	\$ 0	(\$ 32,945,445)
AUMENTO/DISMINUCIÓN	\$ 12,677,058	(\$ 32,945,445)	\$ 45,622,503
SALDO AL FINAL DEL PERIODO	(\$ 20,268,386)	(\$ 32,945,445)	\$ 12,677,058
DÉFICIT ACUMULADOS			
SALDO AL COMIENZO DEL PERIODO	(\$ 14,376,076)	(\$ 14,376,076)	\$ 0
AUMENTO/DISMINUCIÓN	(\$ 32,945,445)	\$ 0	(\$ 32,945,445)
SALDO AL FINAL DEL PERIODO	(\$ 47,321,521)	(\$ 14,376,076)	(\$ 32,945,445)
TOTAL PATRIMONIO	\$ 30,410,091	\$ 50,678,477	-20,268,386

FABIO BOLIVAR AGUILERA
Representante Legal

LILIBETH MORA TONCEL
Revisor Fiscal
T.P 206395T



FUNDACIÓN BIOINN, INNOVACIÓN PARA LA VIDA
NIT. 901.394.847-1
ESTADO DE FLUJO DE EFECTIVO
Estados Financieros Individuales
DEL 01 DE ENERO AL 31 DE DICIEMBRE DE 2022
(Cifras expresadas en pesos Colombianos)

	<u>2022</u>	<u>2021</u>	<u>VARIACIÓN</u>
SALDO INICIAL DE EFECTIVO Y EQUIVALENTES DE EFECTIVO	\$ 53,538,575	\$ 83,712,719	(\$ 30,174,144)
ACTIVIDADES DE OPERACIÓN			
Déficit del Ejercicio	(\$ 20,268,386)	(\$ 32,945,445)	\$ 12,677,059
Amortización	\$ 0	\$ 0	\$ 0
Depreciación	\$ 610,000	\$ 333,361	\$ 276,639
CAMBIOS NETOS EN ACTIVOS Y PASIVOS			
Ingresos por cobrar	\$ 0	\$ 243,576	(\$ 243,576)
Sobrantes en Liquidación de Impuestos	(\$ 200,000)	\$ 0	(\$ 200,000)
Inventario	(\$ 3,627,863)	(\$ 2,056,427)	(\$ 1,571,436)
Proveedores	(\$ 5,880,000)	\$ 5,880,000	(\$ 11,760,000)
Costos y gastos por pagar	\$ 468,250	\$ 1,560,750	(\$ 1,092,500)
Retención en la Fuente	(\$ 130,417)	\$ 0	(\$ 130,417)
Impuesto sobre las ventas por pagar	(\$ 179,624)	\$ 0	(\$ 179,624)
Pasivos por Impuestos corrientes	\$ 0	\$ 310,041	(\$ 310,041)
Anticipos por cobrar	\$ 0	(\$ 100,000)	\$ 100,000
Anticipos y avances recibidos	(\$ 100,000)	\$ 150,000	(\$ 250,000)
Cuentas comerciales por cobrar	\$ 0	\$ 0	\$ 0
Gastos Financieros	(\$ 738,565)	(\$ 1,198,143)	\$ 459,578
VARIACIONES EN CAPITAL DE TRABAJO	(\$ 10,388,219)	\$ 4,789,797	(\$ 15,178,016)
EFECTIVO NETO POR LAS ACTIVIDADES DE OPERACIÓN	(\$ 30,046,605)	(\$ 27,822,287)	(\$ 2,224,319)
ACTIVIDADES DE FINANCIACIÓN			
Aportes Fondo Social	\$ 0	\$ 0	\$ 0
Gastos Financieros	\$ 738,565	\$ 1,198,143	(\$ 459,578)
EFECTIVO NETO POR LAS ACTIVIDADES DE FINANCIACIÓN	\$ 738,565	\$ 1,198,143	(\$ 459,578)
ACTIVIDADES DE INVERSIÓN			
Propiedad, Planta y Equipo	\$ 0	(\$ 3,550,000)	\$ 3,550,000
Diferidos	\$ 0	\$ 0	\$ 0
EFECTIVO NETO POR LAS ACTIVIDADES DE INVERSIÓN	\$ 0	(\$ 3,550,000)	\$ 3,550,000
AUMENTO (DISMINUCIÓN) NETO DE EFECTIVO	(\$ 29,308,040)	(\$ 30,174,144)	\$ 866,103
EFECTIVO Y EQUIVALENTES DEL EFECTIVO AL INICIO DEL AÑO	\$ 53,538,575	\$ 83,712,719	(\$ 30,174,144)
EFECTIVO Y EQUIVALENTES DEL EFECTIVO AL FINAL DEL AÑO	\$ 24,230,535	\$ 53,538,575	(\$ 29,308,040)

FABIO BOLIVAR AGUILERA
Representante Legal

LINBETH MORA TONGEL
Revisor Fiscal
T.P 206395T

**FUNDACION BIOINN, INNOVACIÓN PARA LA VIDA
NIT. 901.394.847-1
ESTADO DE REVELACIONES
ESTADOS FINANCIEROS INDIVIDUALES
A DICIEMBRE 31 DE 2022 Y 2021**

INFORMACIÓN GENERAL

FUNDACIÓN BIOINN, INNOVACIÓN PARA LA VIDA fue constituida mediante acta de constitución y adopción de estatutos de fecha 03/07/2020 de la Asamblea General de Asociados, inscrita como entidad sin ánimo de lucro el día el 16/07/2020 bajo el folio No. 69604 del Libro 1 en la cámara de comercio de Bucaramanga. Entidad domiciliada en la Calle 53 # 31-68 Piso 2 Barrio Antiguo Campestre de la ciudad de Bucaramanga, en el departamento de Santander, país Colombia, dedicada a la Sostenibilidad ambiental a partir de la conservación, manejo y uso de la Biodiversidad para el impulso del desarrollo social, económico y ambiental que contribuya con los objetivos mundiales en desarrollo sostenible. Su vigencia es Indefinida.

BASES DE PRESENTACIÓN DE LOS ESTADOS FINANCIEROS

Los estados financieros de FUNDACIÓN BIOINN, INNOVACIÓN PARA LA VIDA han sido preparados de acuerdo con las Normas Internacionales de Información Financiera para Microempresas, NIIF Grupo III, emitidas por la International Accounting Standards Board (IASB – Junta de Normas Internacionales de Contabilidad), representa la adopción integral, explícita y sin reservas de las referidas normas internacionales, aplicadas de manera uniforme, y presentan razonablemente la situación financiera y el rendimiento financiero, así como los flujos de efectivo de la entidad.

La preparación de los estados financieros bajo NIIF Grupo III requiere el uso de estimaciones contables, las cuales se aplican de acuerdo con los criterios técnicos de conformidad con los reglamentos y las disposiciones legales vigentes, y los valores actuales de mercado.

Los estados financieros al 31 de diciembre de 2022 se presentan de manera anual y comparativos con el periodo a 31 de Diciembre del año anterior,

preparados de acuerdo con la aplicación transaccional en dichos periodos de las Normas Internacionales de Información Financiera para Microempresas, Grupo III. Estos estados financieros han sido preparados de acuerdo con las políticas contables que se presentan a continuación:

Hipótesis de Negocio en Marcha

Los estados financieros de FUNDACIÓN BIOINN, INNOVACIÓN PARA LA VIDA han sido preparados bajo la hipótesis de Negocio en Marcha, la entidad se encuentra en funcionamiento y continuará normalmente sus actividades operativas en el futuro previsible.

Base Contable de Causación

FUNDACIÓN BIOINN, INNOVACIÓN PARA LA VIDA elabora sus estados financieros, excepto en lo relacionado con la información sobre flujos de efectivo, utilizando la base contable de causación, es decir que causa los hechos y transacciones en el momento en que suceden y no cuando se pagan.

Esta base conlleva a que FUNDACIÓN BIOINN, INNOVACIÓN PARA LA VIDA reconozca partidas como activos, pasivos, patrimonio, ingresos y gastos, cuando satisfagan las definiciones y los criterios de reconocimiento previstos para tales elementos en los Conceptos y Principios Generales, expuestos por la normativa NIIF para Microempresas.

Materialidad (Importancia Relativa) y Agrupación de Datos

La presentación de los hechos económicos se hace de acuerdo con su importancia relativa o materialidad. Para efectos de revelación, una transacción, hecho u operación es material cuando, debido a su cuantía o naturaleza, su conocimiento o desconocimiento, considerando las circunstancias que lo rodean, incide en las decisiones que puedan tomar o en las evaluaciones que puedan realizar los usuarios de la información contable.

Moneda Funcional y Moneda de Presentación

Moneda funcional es la moneda del entorno económico principal en el que opera la entidad, y la moneda en la que se presentan los estados financieros es la moneda de presentación. Las partidas incluidas en los estados financieros se expresan en Pesos Colombianos (COP), que es la moneda funcional de FUNDACION BIOINN, INNOVACION PARA LA VIDA y la moneda de presentación de sus estados financieros.

Transacciones y Saldos

Las transacciones en moneda extranjera se convierten a la moneda funcional de reporte de FUNDACIÓN BIOINN, INNOVACIÓN PARA LA VIDA, utilizando los tipos de cambio vigentes en las fechas de las transacciones. Las ganancias y pérdidas por diferencia en cambio que resulten del pago de tales transacciones y de la conversión a los tipos de cambio, al cierre del año de activos y pasivos monetarios denominados en moneda extranjera, se reconocen en el estado de resultado integral.

1. RESUMEN DE LAS PRINCIPALES POLÍTICAS CONTABLES

FUNDACIÓN BIOINN, INNOVACIÓN PARA LA VIDA presenta los siguientes estados financieros de propósito de información general:

- Estado de Situación Financiera (Clasificando las partidas de activos y pasivos en corrientes y no corrientes).
- Estado del Resultado Integral
- Estado de Cambios en el patrimonio
- Estado de Flujo de Efectivo
- Estado de Revelaciones

EFFECTIVO Y EQUIVALENTES AL EFFECTIVO

El efectivo y equivalente al efectivo incluye los saldos de libre disposición en caja, bancos, e inversiones a corto plazo de gran liquidez, fácilmente convertibles en efectivo, con vencimiento de tres meses o menos, desde el momento de su adquisición, y con un muy bajo riesgo de cambios en su valor razonable.

El efectivo y equivalentes de efectivo se reconocen al valor nominal en la moneda funcional de la entidad, el Peso Colombiano, y se miden al costo de la transacción. En el caso de tener efectivo y equivalentes al efectivo en otras monedas, se reconocen a la moneda funcional de la entidad, aplicando la tasa de cierre entre ambas monedas de cada periodo (mensual o anual); así mismo, las transacciones en moneda extranjera son liquidadas a la tasa de cambio en la fecha de transacción.

Esta política se aplica al registro del efectivo y equivalentes al efectivo de FUNDACIÓN BIOINN, INNOVACIÓN PARA LA VIDA Representados en:

- Efectivo en caja general moneda funcional.
- Cuentas bancarias de ahorros en moneda funcional.
- Cuentas bancarias corrientes en moneda funcional.

INSTRUMENTOS FINANCIEROS

Son considerados Instrumentos Financieros toda acción contractual (un contrato) que da lugar a un activo financiero (derecho a recibir) para la entidad, y a un pasivo financiero (obligación de pagar) o a un instrumento de patrimonio, en otra entidad.

FUNDACIÓN BIOINN, INNOVACIÓN PARA LA VIDA posee los siguientes instrumentos financieros, los cuales son cubiertos por esta política:

- Caja general en moneda funcional.
- Cuentas bancarias en moneda funcional.
- Cuentas por cobrar.
- Deudores varios.
- Otras cuentas por pagar.

Adicionalmente se integran los anticipos tanto entregados como recibidos.

FUNDACIÓN BIOINN, INNOVACIÓN PARA LA VIDA reconoce un instrumento financiero cuando adquiere el derecho o la obligación de acuerdo a las condiciones del contrato y, en consecuencia, tiene el derecho legal a recibir o la obligación legal de pagar. Un instrumento de patrimonio se reconoce cuando la compañía adquiere el derecho o la titularidad del instrumento.

FUNDACIÓN BIOINN, INNOVACIÓN PARA LA VIDA, mide un instrumento financiero en su reconocimiento inicial, al precio de la transacción, incluyendo los costos de transacción; excepto en la medición inicial de los activos financieros y pasivos financieros que se miden al valor razonable con cambios en resultados.

Las cuentas por cobrar y por pagar a corto plazo (máximo doce meses) se medirán inicialmente por el valor razonable de la transacción.

El deterioro que FUNDACIÓN BIOINN, INNOVACIÓN PARA LA VIDA aplicará a los activos financieros será:

Cartera cuyo vencimiento al cierre del periodo sea superior a 360 días y se tenga un indicio claro de dudosa recuperación, se aplicará como cuota

razonable hasta un treinta y tres por ciento (33%) anual del valor nominal de cada deuda.

INVENTARIOS

Inventarios de FUNDACIÓN BIOINN, INNOVACIÓN PARA LA VIDA, cubiertos por esta política corresponden a artículos adquiridos disponibles para la venta.

FUNDACIÓN BIOINN, INNOVACIÓN PARA LA VIDA, reconoce los inventarios a partir de la fecha en la que la entidad posea el control del elemento en las condiciones previamente pactadas, es decir, que obtenga los riesgos y ventajas inherentes a la propiedad de estos, siempre que sea probable la obtención a partir de los mismos, de los beneficios económicos en el futuro, y se puedan valorar con fiabilidad.

PROPIEDAD, PLANTA Y EQUIPO

FUNDACIÓN BIOINN, INNOVACIÓN PARA LA VIDA, posee los siguientes grupos de propiedades, planta y equipo:

El deterioro se calcula aplicando el método de línea recta a las siguientes tasas anuales:

Construcciones y edificaciones	5%
Maquinaria y Equipo	10%
Equipo de Oficina	10%
Equipo Médico	10%
Equipo de Comunicación y Computación	5%

FUNDACIÓN BIOINN, INNOVACIÓN PARA LA VIDA, reconoce un elemento de propiedades, planta y equipo como activo, si cumple con la totalidad de los siguientes requisitos:

- Que sea un recurso tangible controlado por la entidad; adquirido, donado, construido o en proceso de construcción o montaje.
- Que sea probable que la compañía obtenga los beneficios económicos futuros asociados con el elemento.
- Que el costo del elemento pueda determinarse de forma fiable.
- Que se espere utilizar durante más de un periodo.
- Que se asuman los riesgos y se reciban los beneficios inherentes al elemento, de acuerdo con las condiciones de la negociación.

FUNDACIÓN BIOINN, INNOVACIÓN PARA LA VIDA, mide un elemento de propiedad, planta y equipo en el momento de su reconocimiento inicial, por su costo, el cual se define como el valor de efectivo o equivalente al efectivo pagado, o el valor razonable de la contraprestación entregada, para adquirir el elemento, o en su caso, el valor atribuido en un intercambio.

Con posterioridad al reconocimiento inicial, la entidad aplica el modelo del costo para medir estos elementos, el cual comprende el costo menos la depreciación acumulada y las pérdidas por deterioro de valor acumuladas.

Los costos posteriores por adiciones, mejoras o mantenimientos son capitalizados, cuando se cumplen los siguientes criterios:

- Incrementan la capacidad productiva.
- Incrementan la capacidad de generación de beneficios económicos futuros, o incrementan la vida útil esperada.

BENEFICIOS A EMPLEADOS

Los beneficios a los empleados son todo tipo de contraprestación que la entidad proporciona a los trabajadores a cambio de los servicios prestados. No aplica para los servicios de terceros cuya relación contractual obedece a un acuerdo de prestación de servicios.

Los beneficios que FUNDACIÓN BIOINN, INNOVACIÓN PARA LA VIDA entrega a sus empleados son del tipo de beneficios a corto plazo, solo beneficios de ley. Se reconocen en el momento en que la entidad se convierte en parte obligada, según los términos establecidos en la ley laboral y en los acuerdos contractuales particulares.

INGRESOS

Trata las entradas brutas de beneficios económicos recibidos y por recibir por parte de la entidad, por su cuenta propia, principalmente por concepto de:

- Donaciones.
- Cuotas de Sostenimiento.
- Ecoturismo.

FUNDACIÓN BIOINN, INNOVACIÓN PARA LA VIDA reconoce los ingresos de actividades ordinarias cuando se venden bienes, se prestan servicios, se reciben donaciones, cuotas de sostenimiento o cuando se utilizan activos de la entidad por parte de terceros; previo cumplimiento de requisitos exigidos

en la normativa para cada tipo de transacción en particular.

La transferencia de los riesgos y beneficios se da cuando se cumplen las siguientes condiciones:

- Cuando el bien vendido es entregado al comprador.

FUNDACIÓN BIOINN, INNOVACIÓN PARA LA VIDA mide los ingresos de actividades ordinarias al valor razonable de la contraprestación recibida o por recibir, derivada de una transacción por acuerdo entre la entidad y el comprador, o usuario del activo; que corresponde al valor de la factura de venta.

El valor razonable de la contraprestación, recibida o por recibir, tiene en cuenta el valor de los descuentos, rebajas y devoluciones otorgados por la compañía, si se llegarán a dar.

IMPUESTO A LAS GANANCIAS

Comprende el reconocimiento de las consecuencias fiscales actuales y futuras del conjunto de operaciones comerciales reconocidas en los estados financieros. Estos valores fiscales incluyen el impuesto corriente y el impuesto diferido. El impuesto corriente es el tributo por pagar por las ganancias fiscales del periodo corriente, o en su defecto el impuesto recuperable por las pérdidas de periodos anteriores.

El impuesto diferido es el tributo por pagar o por recuperar en periodos futuros, como resultado de que la entidad recupera o liquida sus activos y pasivos por su valor en libros actual, y el efecto fiscal de la compensación de pérdidas o créditos fiscales no utilizados hasta el momento procedente de periodos anteriores.

El impuesto corriente es reconocido por FUNDACIÓN BIOINN, INNOVACIÓN PARA LA VIDA como una obligación de pago (pasivo); si el valor ya pagado (retenciones a favor) excede el valor a pagar, el exceso debe ser reconocido como un activo.

FUNDACIÓN BIOINN, INNOVACIÓN PARA LA VIDA reconoce un activo o pasivo por impuestos diferidos, por el valor del tributo por recuperar o por pagar en periodos futuros como resultado de transacciones o sucesos pasados. Este impuesto surge de las diferencias temporarias entre los valores reconocidos de los activos y pasivos de la entidad en el estado de situación financiera y el reconocimiento de los mismos por parte de las

autoridades fiscales, y la compensación de pérdidas o créditos fiscales no utilizados.

2. REVELACIONES ESTADOS FINANCIEROS A DICIEMBRE 31 DE 2022

2.1. EFECTIVO Y EQUIVALENTES DE EFECTIVO

<u>CONCEPTO</u>	<u>2022</u>	<u>2021</u>
Caja Fabio Bolivar Aguilera	170,263	763,785
Caja Alejandra Villabona	500	500
Cuenta corriente ITAU 484264155	24,059,772	52,774,290
EFECTIVO Y EQUIVALENTES DE EFECTIVO	24,230,535	53,538,575

FUNDACIÓN BIOINN, INNOVACIÓN PARA LA VIDA no presenta efectivo y equivalentes al efectivo con ningún tipo de restricción y los saldos de cada rubro están totalmente conciliados. Estos valores son efectivo disponible para la operación de la entidad.

2.2. CUENTAS POR COBRAR COMERCIALES Y OTRAS CUENTAS POR COBRAR

Las cuentas por cobrar comerciales y otras cuentas por cobrar para FUNDACIÓN BIOINN, INNOVACIÓN PARA LA VIDA a 31 de diciembre de 2022, se valoran en **\$334.333** representadas en los siguientes rubros

<u>CONCEPTO</u>	<u>2022</u>	<u>2021</u>
Cuentas por cobrar	334,333	334,333
Ingresos por cobrar	0	0
CUENTAS POR COBRAR COMERCIALES	334,333	334,333

Las cuentas por cobrar corresponden al menor valor cancelado en aportes según el compromiso establecido en estatutos así:

- Joussef Najm Charlie por valor de \$167.000
- Joussef Charlie Najm Garzon por \$167.000
- Isabel Bolívar \$333.

2.3. ANTICIPOS Y AVANCES POR COBRAR

<u>CONCEPTO</u>	<u>2022</u>	<u>2021</u>
Anticipos y Avances por cobrar	100,000	100,000
Sobrantes en Liquidación Privada de Impuestos	200,000	0
ANTICIPOS Y AVANCES POR COBRAR	300,000	100,000

Corresponde a un anticipo generado el 29/03/2021 a nombre de Lina Marcela Fragozo para diseño de Landing Page por valor de \$100.000. El sobrante en Liquidación privada de Impuestos corresponde a un saldo a favor de IVA período 6

2.4. INVENTARIOS

A Diciembre 31/2022 FUNDACION BIOINN, INNOVACION PARA LA VIDA posee los siguientes inventarios disponibles para la venta por valor de **\$5.684.290**:

AÑO 2022

ARTÍCULO	INVENTARIO INICIAL			COMPRAS			VENTAS			SALDO	
	CANT	PRECIO	TOTAL	CANT	PRECIO	TOTAL	CANT	TOTAL VTA	COSTO 2022	CANT	TOTAL
CAMISETAS	13	8,000	104,000				13	382,356	104,000	0	-
CAMISETAS	72	12,500	900,000				12	441,178	150,000	60	750,000
CAMISETAS	54	12,071	651,834						-	54	651,834
CAMISETAS	12	11,000	132,000						-	12	132,000
CAMISETAS	0	-	-						-	0	-
SOMBREROS	13	11,933	155,129	24	14,286	342,864	5	126,050	59,665	32	438,328
GORRAS	18	6,304	113,464				2	33,614	12,607	16	100,857
TERMO				5	25,700	128,500			-	5	128,500
PEINE BAMBÚ				2	9,800	19,600			-	2	19,600
CAMISETAS EST HORMIGAS				130	29,951	4,031,750	29	1,462,180	868,579	101	3,163,171
LLAVEROS AMIGURRIS				20	15,000	300,000			-	20	300,000
TOTALES			2,056,427			4,822,714	61	2,445,378	1,194,851		5,684,290

2.5. PROPIEDAD, PLANTA Y EQUIPO

A Diciembre 31/2022 FUNDACION BIOINN, INNOVACION PARA LA VIDA posee la siguiente Propiedad, Planta y Equipo:

<u>CONCEPTO</u>	<u>2022</u>	<u>2021</u>
Maquinaria y Equipo	1,000,000	1,000,000
Equipo de Computación y Comunicación	2,550,000	2,550,000
Depreciación Acumulada	-943,361	-333,361
PROPIEDAD, PLANTA Y EQUIPO	2,606,639	3,216,639

El rubro de maquinaria y equipo corresponde a la cocina solar comprada a Fuerza Eléctrica el 06/07/2021.

2.6. CUENTAS COMERCIALES Y OTRAS CUENTAS POR PAGAR

<u>CONCEPTO</u>	<u>2022</u>	<u>2021</u>
Proveedores	0	5,880,000
Costos y Gastos por Pagar	2,529,039	2,060,789
CUENTAS COMERCIALES Y OTRAS CUENTAS POR PAGAR	2,529,039	7,940,789

Costos y Gastos por Pagar: Corresponde a los honorarios y servicios administrativos pendientes de pago correspondientes al mes de Diciembre/2022 y un préstamo realizado por uno de los socios fundadores al inicio de la constitución de la Fundación por valor de \$500.039.

2.7. PASIVOS POR IMPUESTOS CORRIENTES

<u>CONCEPTO</u>	<u>2022</u>	<u>2021</u>
Retención en la Fuente	0	130,417
Impuesto sobre las ventas por pagar	0	179,624
PASIVOS POR IMPUESTOS CORRIENTES	0	310,041

No se genera realizan transacciones sujetas a retención en la Fuente durante el mes de Diciembre/2022. Así mismo el Bimestre de IVA del período 6 arroja un saldo a favor, razón por la cual no hay lugar a pasivos por concepto de pago de impuestos.

2.8. ANTICIPOS Y AVANCES RECIBIDOS

<u>CONCEPTO</u>	<u>2022</u>	<u>2021</u>
Anticipos y avances recibidos	216,667	316,667
OTRAS CUENTAS POR PAGAR ANTICIPOS	216,667	316,667

Corresponde a un mayor valor cancelado en el aporte recibido del socio Fundador Karen Yaneth Aceros Alquichire por valor de \$166.667 y un saldo por legalizar recibido de un cliente Juan Diego Castillo por valor de \$50.000.

2.9. FONDO SOCIAL

<u>SOCIO FUNDADOR</u>	<u>C.C</u>	<u>Valor Aportes</u>
FABIO BOLIVAR AGUILERA	1.098.728.895	\$16.333.333
JOUSSEF CHARLIE NAJM GARZON	1.098.737.868	\$16.333.333
JOUSSEF NAJM CHARLIE	13.721.153	\$16.333.333
KAREN YANETH ACEROS ALQUICHIRE	37.727.249	\$16.333.333
FABIO BOLIVAR GRIMALDOS	5.606.060	\$16.333.333
ISABEL CRISTINA BOLIVAR AGUILERA	63.529.578	\$16.333.333
TOTAL FONDO SOCIAL		\$97.999.998

2.10. DÉFICIT ACUMULADOS

Corresponden a los Déficit Acumulados relacionados así:

<u>AÑO</u>	<u>Déficit del Ejercicio</u>
2020	14,376,076
2021	32,945,445
TOTAL	47,321,521

2.11. INGRESOS

Los ingresos comprenden el valor razonable de lo cobrado o por cobrar por la venta de bienes y prestación de servicios en el curso normal de las operaciones de la entidad. Se reconocen cuando su valor se puede medir fiablemente, es probable que genere beneficios económicos fluyan a la entidad en el futuro y la transacción cumple con criterios específicos por cada una de las actividades. Son medidos al valor razonable de la contraprestación recibida o por recibir derivada de la transacción por acuerdo entre la entidad y el cliente, teniendo en cuenta las devoluciones y rebajas, que corresponde al valor de la factura de venta.

Los ingresos ordinarios del periodo 2022 ascendieron a la suma de **\$4.314.376**.

El rubro comercio al por mayor y menor lo conforman la venta de camisetas, gorros y sombreros en material ecológico con mensajes alusivos a preservar el medio ambiente.

Ingresos de Actividades Ordinarias

<u>CONCEPTO</u>	<u>2022</u>	<u>2021</u>
Ceibas Hogar de Paso	0	1,100,000
Plan Tour	0	0
Kit Reforestación	1,857,000	0
Comercio al por mayor y por menor	2,457,376	3,373,970
Afiliaciones y Suscripciones	0	1,008,404
TOTAL INGRESOS ORDINARIOS	4,314,376	5,482,374

Las Ventas Realizadas durante el año 2022 se detallan a continuación:

<u>ARTÍCULO</u>	<u>VENTAS</u>	
	<u>CANT</u>	<u>TOTAL VTA</u>
CAMISETAS CEIBA BARRIGONA Y OTRAS	25	\$ 823,532
SOMBREROS	5	\$ 126,050
GORRAS	2	\$ 33,614
TERMO	0	
PEINE BAMBÚ	0	
CAMISETAS EST HORMIGAS	29	\$ 1,462,180
LLAVEROS AMIGURRIS	0	
KIT REFORESTACIÓN	20	\$ 1,857,000
SUBTOTAL	81	\$ 4,302,376
	(+) Domicilio	\$ 12,000
TOTAL ARTÍCULOS VENDIDOS	81	\$ 4,314,376

2.12. COSTOS DE PRODUCCIÓN O DE OPERACIÓN

<u>CONCEPTO</u>	<u>2022</u>	<u>2021</u>
<u>MATERIA PRIMA</u>		
Insumos semillero, ceibas y otros	1,893,729	2,315,317
SUBTOTAL 1	1,893,729	2,315,317
<u>MANO DE OBRA DIRECTA</u>		
Honorarios	852,700	1,560,750
SUBTOTAL 2	852,700	1,560,750
<u>COSTOS INDIRECTOS</u>		
Arrendamientos	0	0
Seguros	0	66,000
Servicios	1,929,000	6,920,000
Adecuación e Instalación	0	289,646
Gastos de viaje	0	1,998,100

Diversos	494,400	1,735,362
SUBTOTAL 3	2,423,400	11,009,108
COSTO DE OPERACIÓN	5,169,829	14,885,175

INSUMOS: Compra de Materiales para armado de Ceibas como Materas, Arena, entre otros.

HONORARIOS: Corresponde a los Honorarios por Acompañamiento Recolección de Semillas Jornadas de Reforestación y Taller Patrimonio Natural.

SERVICIOS: El rubro más representativo lo conforma la cuenta al Señor Javier Avendaño por el mantenimiento del Semillero Cepitá.

DIVERSOS: Elementos necesarios para el mantenimiento y/o entrega de las Ceibas al Hogar de Paso, como Paladraga, entre otros.

2.13. GASTOS ADMINISTRATIVOS

Para el periodo 2022 los gastos administrativos de FUNDACION BIOINN, INNOVACION PARA LA VIDA ascienden a la suma de **\$21.722.894** representados en los siguientes rubros:

<u>CONCEPTO</u>	<u>2022</u>	<u>2021</u>
Honorarios	6,120,000	20,074,200
Arriendos	0	375,000
Seguros	8,000	0
Servicios	10,680,000	7,506,700
Legales	782,106	770,546
Adecuaciones e Instalación	0	60,751
Gastos de Viaje	1,300,850	0
Depreciación	610,000	333,361
Diversos	2,221,938	1,426,199
TOTAL GASTOS ADMINISTRATIVOS	21,722,894	30,546,757

Honorarios: Corresponde al pago mensual realizado a los siguientes profesionales: Revisoría Fiscal \$6.120.000.

Servicios: Corresponde al pago realizado por concepto de servicio de aseo \$280.000 Auxiliar Administrativa \$10.400.000 por prestación de servicios.

Legales: Corresponde al pago efectuado ante cámara de comercio para renovación de matrícula, Secretaria de Hacienda Reforma de Estatutos.

Diversos: Papelería \$139.700 Gasolina \$1.097.338 Domicilios \$56.000
Almuerzo/Refrigerios Viáticos Semillero Cepitá \$171.500 Compras Varias
\$757.400.

2.14. GASTOS DE VENTAS

Para el periodo 2022 los gastos de ventas de FUNDACIÓN BIOINN, INNOVACIÓN PARA LA VIDA ascienden a la suma de **\$6.275.129** representados en los siguientes rubros:

<u>CONCEPTO</u>	<u>2022</u>	<u>2021</u>
Publicidad, propaganda y promoción	6,275,129	4,978,505
TOTAL GASTOS DE VENTAS	6,275,129	4,978,505

El valor más representativo corresponde a los servicios contratados para apoyo de la gestión comercial por valor total de \$3.891.796. Así mismo el pago realizado a Gustavo Torres, LC GPS SAS y Mediators SAS por la producción y marketing de contenidos digitales, La licencia correos corporativos ante Microsoft, entre otros.

2.15. OTROS INGRESOS ORDINARIOS

A Diciembre 31-2022 FUNDACION BIOINN, INNOVACION PARA LA VIDA recibió otros ingresos que ascienden a la suma de **\$10.596.492** por los siguientes conceptos:

<u>CONCEPTO</u>	<u>2022</u>	<u>2021</u>
Donaciones Proyecto Sembrando Santandereanidad	5,499,000	3,609,000
Donaciones Proyecto Un Segundo Aire	5,060,000	10,000,000
Donaciones Proyecto Restauración Corales Isla Fuerte	0	1,303,815
Financieros	0	8,981
Servicios	0	11,000
Diversos	37,492	13,003
TOTAL OTROS INGRESOS ORDINARIOS	10,596,492	14,945,799

2.16. OTROS GASTOS ADMINISTRATIVOS


Para el periodo 2022 los otros gastos administrativos de FUNDACION BIOINN, INNOVACIÓN PARA LA VIDA ascienden a la suma de **\$816.551** representados en los siguientes rubros:

<u>CONCEPTO</u>	<u>2022</u>	<u>2021</u>
Financieros	738,565	1,198,143
Diversos	77,986	1,770
OTROS GASTOS ADMINISTRATIVOS	816,551	1,199,913

El rubro más representativo de este grupo de gastos corresponde a los gastos financieros por valor de \$811.908 por concepto de manejo banca electrónica, comisión en transferencias realizadas, 4x1000 y gravamen al movimiento financiero (GMF).

3. OTRAS REVELACIONES Y EVENTOS SUBSECUENTES

FUNDACIÓN BIOINN, INNOVACIÓN PARA LA VIDA a la fecha de presentación de los estados financieros, Diciembre 31 de 2022, no posee eventos que dieran origen al reconocimiento de activos o pasivos contingentes. Así mismo, no se presentaron hechos relevantes después del cierre de los estados financieros que puedan afectar de manera significativa la situación financiera de la entidad, reflejada en los estados financieros al corte mencionado.



FABIO BOLIVAR AGUILERA
Representante Legal



LILIBETH MORA TONCEL
Contador Público
TP. 206395-T